

Kanlux

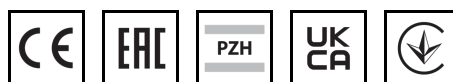


EAN: 5905339350008

Plafoniera LED Kanlux 35000 STIVI LED 24W-NW-O



IP
65



PARAMETRY PRODUKTU

Napięcie znamionowe [V]	220-240 AC
Częstotliwość znamionowa [Hz]	50
Moc maksymalna [W]	24

Dokument utworzono: 18.04.2026, 20:50

Zastrzega się możliwość wprowadzenia zmian technicznych. Dane zawarte w tym katalogu nie są prawnie wiążące.

Fotometria: wyniki uzyskane podczas badania konkretnego egzemplarza.

Kanlux S.A. ul. Objazdowa 1-3, 41-922 Radzionków, Poland kanlux@kanlux.com

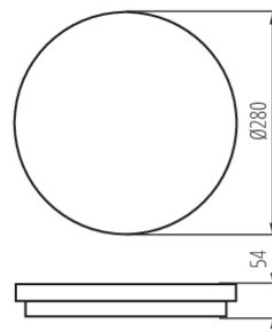
PL

PARAMETRY PRODUKTU

Współczynnik mocy	0.87
Strumień świetlny oprawy [lm]	3120
Skorelowana temperatura barwowa [K]	4000
Jednolitość barwy w elipsach McAdama	6
Barwa światła	biała
Skuteczność świetlna lampy [lm/W]	130
Kąt świecenia [°]	110
Rodzaj diody	LED SMD
Zintegrowane źródło światła LED	tak
Wskaźnik oddawania barw	80
Trwałość [h]	50000
Współczynnik zachowania strumienia świetlnego na zakończenie nominalnego okresu trwałości	L70B50
Ilość cykli wł/wył	≥30000
Miejsce zastosowania	wewnątrz i na zewnątrz
Stopień IP	65
Stopień IK	08
Możliwość łączenia przelotowego opraw	tak
Możliwość współpracy ze ściemniaczem	nie
Możliwość wymiany źródła LED	Brak możliwości wymiany źródła światła LED
Możliwość wymiany sprzętu sterującego	Brak możliwości wymiany sprzętu sterującego
Kategoria produktu zgodnie z 2019/2020/UE	Produkt wyposażony (CP)
Zawartość rtęci	nie

WYMIARY I MONTAŻ

Wysokość [mm]	54
Średnica [mm]	280
Miejsce montażu	do nadbudowania na ścianie, do nadbudowania na suficie
Rodzaj przyłącza	kostka samozaciskowa
Zakres przekrojów stosowanych przewodów [mm ²]	0,5-2,5



MATERIAŁ I KONSTRUKCJA

Kolor	biały
Materiał obudowy	PC
Materiał klosza	PC
Klasa ochronności przed porażeniem elektrycznym	II
Kształt	okrągły
Minimalna odległość od oświetlanego obiektu	0,5m
Zakres temperatury otoczenia, na którą może być narażony wyrób [°C]	-20÷40

LOGISTYKA

Jednostka miary	sztuka
-----------------	--------

PARAMETRY ŹRÓDŁA ŚWIATŁA

Moduł LED	XD-N04-LED32C6B-V0
Moc w trybie włączenia Pon źródła światła [W]	21,5
Zużycie energii w trybie włączenia źródła światła (kWh/1000h)	22
Użyteczny strumień świetlny źródła światła Φuse [lm]	4000
Wysokość źródła światła [mm]	264
Szerokość źródła światła [mm]	264
Głębokość źródła światła [mm]	2
Współrzędne chromatyczności (x)	0,38
Współrzędne chromatyczności (y)	0,38
Deklaracja równoważności mocy [W]	227

Dokument utworzono: 18.04.2026, 20:50

Zastrzega się możliwość wprowadzenia zmian technicznych. Dane zawarte w tym katalogu nie są prawnie wiążące.

Fotometria: wyniki uzyskane podczas badania konkretnego egzemplarza.

Kanlux S.A. ul. Objazdowa 1-3, 41-922 Radzionków, Poland kanlux@kanlux.com

LOGISTYKA

Jak pakowane	8
Ilość sztuk w opakowaniu pośrednim	1
Ilość sztuk w opakowaniu zbiorczym	8
Masa jednostkowa netto [g]	722
Gramatura [g]	868.75
Waga sztuki brutto [g]	900
Długość opakowania jednostkowego [cm]	29
Szerokość opakowania jednostkowego [cm]	6
Wysokość opakowania jednostkowego [cm]	29
Waga kartonu [kg]	6.95
Szerokość kartonu [cm]	30.5
Wysokość kartonu [cm]	32
Długość kartonu [cm]	54
Objętość kartonu [m ³]	0.052704

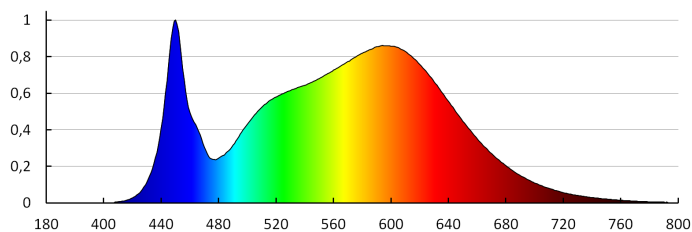
PARAMETRY ŹRÓDŁA ŚWIATŁA

Wartość wskaźnika oddawania barw R9	0
Współczynnik trwałości	0.9
Współczynnik zachowania strumienia świetlnego	0,96
Źródło światła z możliwością zmiany barwy światła	nie
Źródło światła o wysokiej luminancji	nie
Oslona przeciwośnieniowa	nie
Funkcja ściemniania	nie

INFORMACJE DODATKOWE

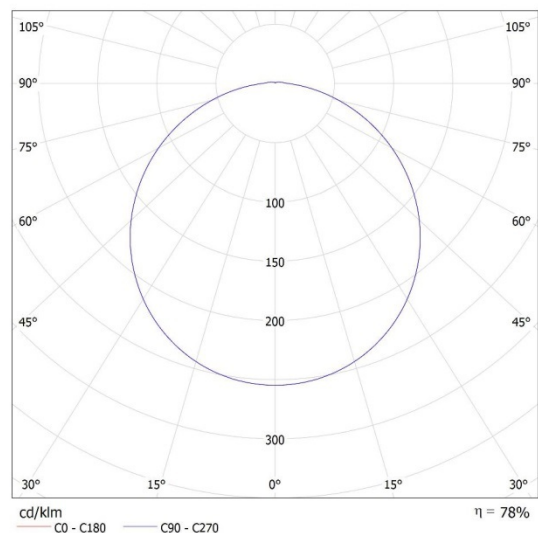
5 lat gwarancji na warunkach oświadczenia gwarancyjnego, dostępnego na stronie internetowej
Atest PZH: Numer B.BK.60112.0137.2025, ważny do 11.06.2030

DANE FOTOMETRYCZNE



KANLUX S.A. (kat 35000) STIVI LED 24W-NW-O / LDC (Polar)

Luminaire: KANLUX S.A. (kat 35000) STIVI LED 24W-NW-O
Lamps: 1 x STIVI LED 24W-NW-O



Dokument utworzono: 18.04.2026, 20:50

Zastrzega się możliwość wprowadzenia zmian technicznych. Dane zawarte w tym katalogu nie są prawnie wiążące.

Fotometria: wyniki uzyskane podczas badania konkretnego egzemplarza.

Kanlux S.A. ul. Objazdowa 1-3, 41-922 Radzionków, Poland kanlux@kanlux.com